

**Mae pob croesfan
wastad yn wahanol.
Cymerwch amser i
ddarllen yr arwyddion
a dilynwch y
cyfarwyddiadau ar
sut i groesi'n ddiogel.**


Mae eu hanwybyddu'n peryglu'ch
bywyd chi a bywydau pobl eraill.
Gallech hefyd fod yn torri'r gyfraith.

Mae llawer o ddamweiniau fu
bron â digwydd a marwolaethau
pob blwyddyn.


Rhaid i chi, eich teulu a'ch ffrindiau
ddeall a pharchu'r rheolau er
mwyn croesi'n ddiogel.



Cysylltu â ni

 @networkrail


 www.networkrail.co.uk

 03457 11 41 41

**Stopiwch, edrychwch a gwrandewch
wrth groesfannau gwastad**

NetworkRail

**Arhoswch yn ddiogel
wrth groesfannau gwastad.
Stopiwch, edrychwch
a gwrandewch.**



**Stopiwch, edrychwch a gwrandewch
wrth groesfannau gwastad**

Chwalu'r mythau

Myth 1: Dydy trenau ddim yn rhedeg ar ddydd Sul.

Ffaith: Mae trenau'n rhedeg trwy'r dydd pob dydd.

Myth 2: Gall trenau arafu os ydyn nhw'n fy ngweld.

Ffaith: Mae'n cymryd mwy na 320 o fetrau i 400 o dunelli o ddur sy'n mynd ar 60mya stopio. All neb eich gweld o 320 o fetrau i ffwrdd, heb sôn am stopio trên.

Myth 3: Heddiw, gyda thechnoleg fodern, bydd rhwystrau'n fy synhwyro a'm rhybuddio'n awtomatig os oes trên yn dod.

Ffaith: Ni all rhwystrau synhwyro pobl na dim byd arall sy'n mynd heibio iddynt. Maen nhw yno i'ch cadw ar bellter diogel o drên sy'n mynd heibio.

Myth 4: Dim ond un trên sy'n mynd heibio ar y tro.

Ffaith: Mae trenau'n rhedeg trwy'r dydd pob dydd, dau ar y tro yn aml.

Myth 5: Dim ond rhybudd yw'r goleuadau sy'n fflachio. Maen nhw'n golygu bod gen i ddigon o amser i groesi.

Ffaith: Mae'r goleuadau sy'n fflachio yn golygu bod trên yn nesáu, felly mae angen ichi aros mewn lle diogel y tu ôl i'r llinell.

Sut ydw i'n gyrru dros groesfan wastad yn ddiogel?




Canolbwyntiwrch

Byddwch yn ofalus wrth ddod at groesfan wastad, yn arbennig mewn tywydd gwael. Wyddoch chi byth pryd y bydd y goleuadau'n dechrau fflachio a bydd angen ichi ymateb i hynny.



Gyrrwch yn araf

Peidiwch â dechrau croesi nes bod y ffordd allan yn glir. Gwnewch yn siŵr bod digon o le rhyngoch chi a'r cerbyd o'ch blaen.



Gwylwch am y goleuadau

Os yw'r goleuadau rhybuddio'n fflachio:

- Stopiwch, peidiwch â chroesi
- Arhoswch nes bod y goleuadau wedi stopio fflachio.



Gwylwch am rwystrau

Mae gwahanol fathau o rwystrau

- Peidiwch â rhuthro ar draws wrth i'r rhwystr ddod i lawr
- Arhoswch nes bydd y rhwystr wedi codi'n llwyr
- Peidiwch â mynd igam-ogam o gwmpas y rhwystrau.

Cofiwch, efallai bod mwy nag un trên yn dod.